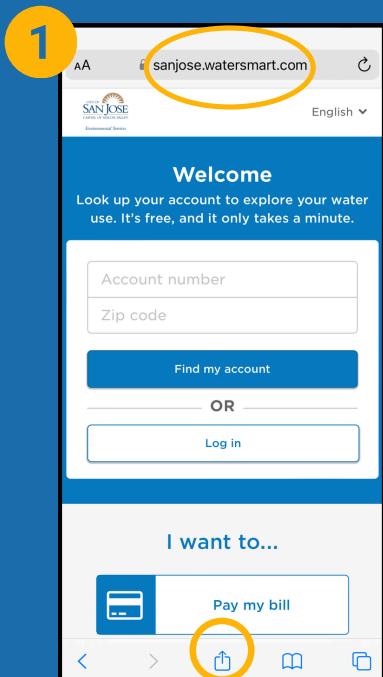
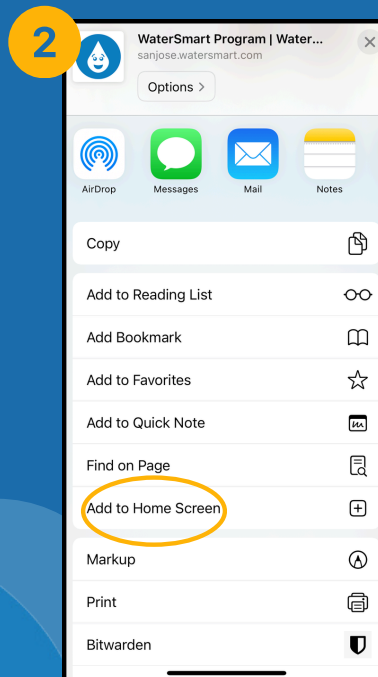


San Jose WaterSmart

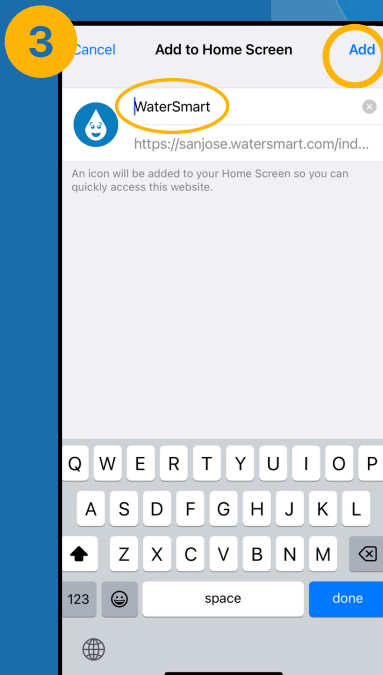
4 bước để thêm lối tắt “ứng dụng” WaterSmart vào điện thoại iPhone của quý vị




Nhập **SanJose.WaterSmart.com** trong trình duyệt Safari, và nhấn vào biểu tượng 📑



Chọn “Add to Home Screen” (Thêm Vào Màn Hình Chính)



Đặt tên cho biểu tượng là “WaterSmart”, sau đó nhấn vào “Add” (Thêm)

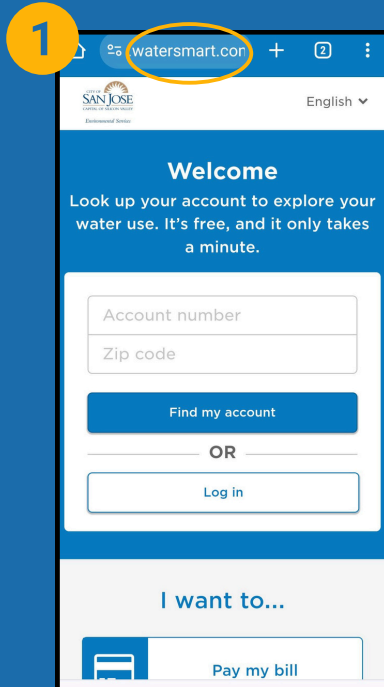


Lối tắt WaterSmart sẽ trông như một biểu tượng ứng dụng trên iPhone của quý vị

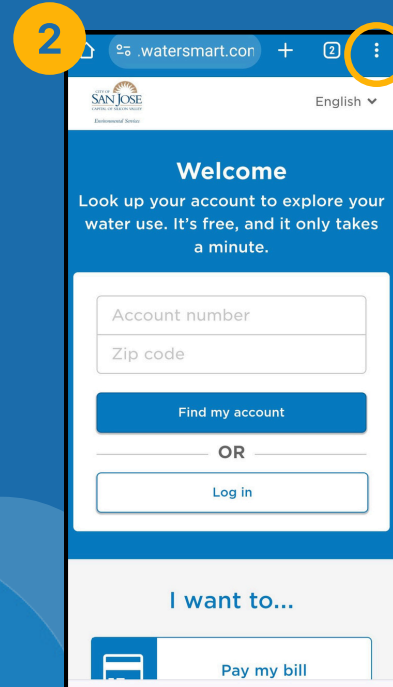


San Jose WaterSmart

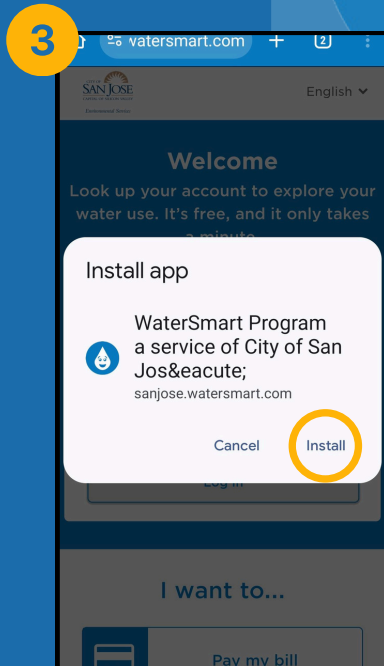
4 bước để thêm lối tắt “ứng dụng” WaterSmart vào điện thoại **Android** của quý vị




Nhập **SanJose.WaterSmart.com** trong trình duyệt internet Chrome



Nhấn vào biểu tượng 3 dấu chấm ở góc trên bên phải của trang chủ San José WaterSmart



Nhấn vào “Install” (Cài Đặt)



Lối tắt WaterSmart sẽ trông như một biểu tượng ứng dụng trên điện thoại **Android** của quý vị

