



Tái Chế Những Gì

Nhớ:

1. Đổ hết ra và vét sạch các lon hộp.
2. Đập bẹp các thùng và hộp các tông, và bỏ vào thùng nhỏ hoặc thùng xe đựng đồ tái chế.
3. Bỏ giấy cắt vụn và các vật liệu vải dệt vào bao ny lông trong và cột chặt lại.
4. Không cần phải bỏ vào túi những vật dụng tái chế.



NHỰA

Tất cả các đồ vật bằng nhựa có mã số từ 1 tới 7, như:

- Các bình nước soda, nước, nước súc miệng, và mũ tạt
- Các bình đựng xà phòng, chậu hoa, bình sữa, bình đựng xà bông gội đầu, bình xịt, hộp đựng sữa chua và bơ thực vật
- Ống nhựa PVC, đồ chơi bằng nhựa cứng, hộp đựng CD
- Chai lọ đựng thuốc, các loại chai lọ có thể bóp được (ví dụ như mật ong)

Các bình nước tái dụng lớn, bình đựng nước trái cây

Các đồ đựng thực phẩm mang đi trong suốt

Trả lại các bao ny lông sạch cho các tiệm tạp hóa để được tái chế. Bỏ các túi ny lông dơ và các hộp xốp polystyrene vào thùng rác.

LON & HỘP BÌA CỨNG



Thùng và hộp bìa cứng đựng thức uống (như nước trái cây, sữa, kem)

Lon và nắp bằng thiếc, nhôm, và thép, bao gồm, lon đựng thực phẩm và thức uống (như soda, cá thu, súp, thức ăn của thú nuôi).



THỦY TINH

Các chai và lọ thủy tinh (mọi màu sắc)



GIẤY & BÌA CỨNG

Bìa cứng, hộp đựng giày, hộp đựng cốm khô và bánh giòn (nhớ tháo bỏ lớp lót)

Cuốn danh mục, tạp chí, tờ báo, danh bạ điện thoại, sách bìa cứng/mềm

Vỉ đựng trứng (trừ các thùng carton có màng in polystyrene)

Giấy gói quà (không có chất kim loại)

Thư, phong bì, quảng cáo (có khung địa chỉ bằng nhựa hoặc giấy bóng cũng được)

Giấy văn phòng (thí dụ như xây dựng, máy in, và được cắt vụn)

Các túi giấy đi chợ

Giấy đã dính thức ăn các chén đĩa giấy và các hộp pizza vào thùng rác.



PHẾ LIỆU KIM LOẠI

Lau sạch các giấy nhôm và khay nhôm

Các đồ gia dụng nhỏ bằng kim loại (thí dụ như máy nướng, máy làm bánh kẹp, máy xay sinh tố)

Nắp đậy làm bằng kim loại của các chai lọ thủy tinh, chìa khóa

Đổ hết sơn ra khỏi các lon đựng và nắp đậy (tách rời ra)

Nồi chảo làm bằng kim loại

Xịt hết khí ra khỏi các lon đựng



VẢI SỢI

Các loại vải bông, vải lanh, vải pôlieste, tơ nhân tạo và vải len sạch (Chăn mền, khăn trải, quần áo)

THÙNG KIM LOẠI LỚN ĐỰNG RÁC

Nên nhớ, các đồ dùng sau đây PHẢI được bỏ vào trong thùng kim loại lớn đựng rác, chứ **KHÔNG** phải trong thùng nhỏ hoặc thùng xe tái chế:

- Nhựa tự rã
- Tã lót
- Túi nylon bị bẩn
- Thực phẩm
- Hộp đựng, khăn ăn và giấy lụa đã dính thức ăn
- Chất thải của vật nuôi
- Hộp pizza
- Đồ dùng gia đình và ống hút bằng nhựa
- Vật liệu xốp polystyrene
- Túi và giấy gói đồ ăn vặt




RÁC THẢI GIA DỤNG ĐỘC HẠI VÀ RÁC ĐIỆN TỬ



Xin viếng www.hhw.org hoặc gọi (408) 299-7300 để lấy hẹn mang bỏ MIỄN PHÍ các vật dụng như pin, hóa chất, đồ điện tử, thuốc uống, sơn, bóng đèn huỳnh quang, các bình đựng khí helium và propane, và các ống chích.

THU GOM RÁC MIỄN PHÍ



Hãy gọi đến công ty thu gom rác tái chế của quý vị để lên lịch thu gom các vật dụng lớn cạnh vỉa hè MIỄN PHÍ như nệm, đi văng, tủ lạnh, lốp xe và nhiều thứ khác. Tìm hiểu thêm: www.sjenvironment.org/junkpickup

Chung Cư & Nhà Condo

Các Chỉ Dẫn Để Rác Ra Bên Ngoài Các Căn Hộ

Bỏ rác của quý vị vào trong thùng kim loại lớn màu Xanh lá cây và các đồ tái chế vào thùng nhỏ màu TRẮNG hoặc thùng xe màu XANH DƯƠNG. Luôn đặt các thùng nhỏ và thùng xe sao cho các xe rác thu gom được – đừng bao giờ để xe hơi, đồ đạc, hoặc các đồ vật cồng kềnh khác của quý vị chắn lối các thùng nhỏ hoặc thùng xe đựng rác hoặc đồ tái chế.




Không được bỏ rác vào thùng tái chế (các thùng xe màu xanh dương hoặc thùng nhỏ màu trắng)

Bỏ tất cả rác trong nhà vào thùng rác. Các loại rác tái chế này sẽ được làm sạch.

Thu gom hàng tuần

Việc thu gom hàng tuần xảy ra từ 6 giờ sáng đến 6 giờ tối. Số lần thu gom tùy theo từng chung cư; hãy liên lạc người quản lý chung cư để biết thêm.




Những đồ vật cồng kềnh cần được giải quyết đặc biệt

Đừng đặt bàn ghế, giường tủ, đồ điện, hoặc những vật cồng kềnh khác trên đường, trong thùng kim loại lớn đựng rác hay thùng nhỏ đựng đồ tái chế; hãy gọi người quản lý chung cư để sắp xếp một buổi thu gom miễn phí cho các đồ cồng kềnh.

Gọi số (408) 535-3500 hoặc sử dụng ứng dụng [my san jose](#) (www.sanjoseca.gov/mysanjose) để báo cáo việc bỏ rác trái phép trên đường. **Đổ rác bất hợp pháp là một tội hình, sẽ bị phạt tiền lên đến \$10,000.**

Các thùng giấy đã được đập bẹp

Luôn đập bẹp những thùng giấy bìa cứng trước khi bỏ vào thùng đựng đồ tái chế. Việc này giúp tạo thêm chỗ cho nhiều đồ tái chế.



Lấy Đồ Tái Chế và Rác Rưởi

GreenTeam (408) 282-4400 • www.greenteam.com:

Để được giúp đỡ về việc thu gom rác rưởi, đồ tái chế, và đồ vật lớn cho tất cả các căn hộ nhiều gia đình và các nhà condo dùng chung thùng kim loại lớn.

Liên lạc với quản lý chung cư của quý vị hoặc GreenTeam:

- Báo cáo sự hư hại của một thùng nhỏ hoặc thùng xe
- Báo cáo về việc rác hoặc đồ tái chế không được thu gom hoặc các vấn đề dịch vụ khác
- Lấy hẹn thu gom miễn phí cho đồ vật lớn. Có thể lấy lên đến ba đồ vật lớn (như lốp xe, ghế sa lông, và các đồ gia dụng).

Thông Tin Tái Chế

www.sanjoseca.gov/residents

- Để biết thông tin có liên quan tới việc tái chế cho gia cư

www.sanjoseca.gov/lookup

- Tìm thông tin về quét đường và dọn dẹp khu xóm

www.sanjoseca.gov/recycleright

- Để biết thêm thông tin về các đồ tái chế

www.sanjoseca.gov/utilityrates

- Xem thông tin về giá hiện tại

Theo dõi chúng tôi trên các phương tiện truyền thông xã hội @SJenvironment #keepSJclean



Thông tin được cung cấp bởi Thành Phố San José và GreenTeam.

♻️ In bằng mực đầu nành trên giấy được sản xuất từ giấy tái chế.
1018/Chỉ dành cho bản Trục tuyến/VL/kz



Ấn bản này có thể được cung cấp dưới dạng khác nếu được yêu cầu, thí dụ như chữ nổi Braille, chữ in lớn, băng thau âm hoặc đĩa vi tính. Muốn yêu cầu xin gọi 408-535-3500 (tiếng nói), 408-294-9337 (TTY).